

Бекітілді _____
 «Babi» жеке бөбекжайының
 әдіскері Махамбет Қ.М

Тәрбиелеу - білім беру процесінің циклограммасы

«Еңбек шыққан жерден төзім де
 шығады.» (М.Әуезов)

Білім беру ұйымы (балабақша/ шағын орталық, мектепалды сыныбы): “Babi” жеке балабақшасы

Топ: “Балапан”ересек тобы

Балалардың жасы: 4 жастағы балалар

Жоспардың құрылу кезеңі (апта күндерін, айды, жылды көрсету): 02-06.09.2024ж

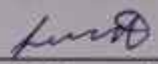
Күн тәртібінің үлгісі	Дүйсенбі 02.09.2024ж	Сейсенбі 03.09.2024ж	Сәрсенбі 04.09.2024ж	Бейсенбі 05.09.2024ж	Жұма 06.09.2024ж
Балаларды қабылдау	Балаларды қабылдау: Балалардың денсаулығын тексеру, балаларды жақсы көңіл-күймен қарсы алу. Күй күмбірі: Құрманғазы Сағырбайұлының «Балбырауын» күйін қосып қою.				
Ата-аналармен әңгімелесу, кеңес беру	Балаларды қабылдау үстінде ата-аналармен баланың көңіл-күйі туралы әңгімелесу, қабылдау уақытынан балабақшаға кешіктірмей баланы алып келуі туралы әңгімелесу. «Өнегелі 15 минут» Отбасы – адамзат бесігін тербеткен баланың бас ұстазы – ата – ана. тақырыбында әңгімелеу.				
Балалардың дербес іс-әрекеті (баяу қимылды ойындар, үстел үсті ойындары, бейнелеу әрекеті, кітаптар қарау және тағы басқа іс- әрекеттер)	«Менің Қазақстаным» Қ.Р. Әнұран орындау Құрастыру Үстел үсті ойыны: «Лото» Шарты: Суреттерді ажыратып атап, құрастырып орналастыру.	Сөйлеуді дамыту, сурет салу Ойын әрекеті: «Құмырадағы гүл» Шарты: Берілген суретті әңгімелеп ажыратып гүлдің суретін бояу.	Құрастыру, сөйлеуді дамыту Ойын әрекеті: «Үй құрастыр» Шарты: Балалар геомериялық пішіндерді ажыратып атап, сипаттап пішіндерден үй құрастыру.	Сөйлеуді дамыту, Ойын: «Сыңарын тап» Шарты. Берілген суреттен үй жануарлардың төлін ажыратып атап, тауып сәйкестендіріп сипаттау.	Математика негіздері, құрастыру Үстел-үсті ойын: «Мозайка» Шарты: Мозайканың түстерін ажыратып атап, түрлі бейнелер құрастыру.
Таңертеңгілік жаттығу	Таңертеңгілік жаттығу кешені: № 1				
Таңғы ас	Таңғы ас алдында ережелерді түсіндіру, ас болсын айту. Ас ішкенде сөйлемей. Астан соң беті қолды жуу. Астарың дәмді болсын айту. Үнемді тұтыну. «Судың да сұрауы бар» туралы тақырыбында әңгімелесу. Мәдени гигиеналық дағдылар, сөйлеуді дамыту, көркем сөзді қайталау Жуын тамақ алдында				

	<p>Жуын тамақ соңында. Жуын ұйықтар кезінде, Жуын тұрған мезгілде. Таңғы ас алдында ережелерді түсіндіру, ас болсын айту.</p>				
Ұйымдастырылған іс-әрекетке дайындық	<p>Сөйлеуді дамыту Балаларға 1 қыркүйек білім күні екенін суретпен әңгіме жүргізу.</p>	<p>Көркем әдебиет Күз мезгілі туралы такпақтар қайталау Алтын,сары,қызыл,көк Алуан,алуан,жапырақ Күзгі бақта күлімдеп, Көз тартады атырап. Қазақ тілі*** Үз – үз – үз, Жаңбырлы Күз. Рақ – рақ – рақ, Саулайды жапырақ.</p>	<p>Көркем әдебиет Кітап бұрышындағы ертегі кітаптардың суретін қарап таныстыру. Музыка*** «Бала,бала ,балақан» сергіту би кимылын қайталау.</p>	<p>Көркем әдебиет Мнемокеста арқылы такпақ қайталау. Қазақ тілі*** Ел – ел – ел, Соғады жел. Іс – іс – іс, Піседі жеміс.</p>	<p>Көркем әдебиет «Бауырсақ» ертегі Шарты: Ертегі желісі арқылы ретімен құрастырып орналастыру Музыка*** Сергіту сәті кимылмен жасау.</p>
Ұйымдастырылған іс-әрекет	<p>Дене шынықтыру №1 ЖДЖ құралсыз. Тыныс алу жаттығуы: «Қанатымызды желпейміз». Негізгі жаттығу: Өкшемен, аяқтың сыртқы қырымен жүру. Сызықтардың арасымен (аракашықтығы 15 сантиметр) жүру. 10 метрге дейінгі кашықтықта заттардың арасымен тура бағыт бойынша еңбектеу. Қимылды ойын: «Сиқырлы таяқ»</p>	<p>Дене шынықтыру №1 ЖДЖ құралсыз. Тыныс алу жаттығуы: «Қанатымызды желпейміз». Негізгі жаттығу: Бір-бірден санқа тұру. Заттардың арасымен доптарды лақтыру. Бір орында тұрып, қос аяқпен секіру. Қимылды ойын: «Секіртпе жолдар» Қоршаған ортамен таныстыру,математика негіздері,құрастыру, жапсыру.</p>	<p>Музыка (пән мұғалімінің жоспары бойынша) Компьютерлік сауаттылыққа үйрету (пән мұғалімінің жоспары бойынша) Қазақ тілі (пән мұғалімінің жоспары бойынша) Қоршаған ортамен таныстыру, сурет салу,жапсыру, мүсіндеу Тақырыбы: «Еңбек түбі – береке!» Балаларға еңбек</p>	<p>Математика негіздері, музыка***мүсіндеу, жапсыру,сурет салу Тақырыбы: «Тәулік бөліктері» Тәулік бөліктері туралы түсінік беру. Ойын: «Тәулік бөліктері» Шарты: Балаларға тәулік бөліктері туралы ұғымдарын түсіндіру.Картока арқылы тәулік бөліктерін атау. Сергіту сәтін кимылмен қайталау.</p>	<p>Дене шынықтыру №1 ЖДЖ құралсыз. Тыныс алу жаттығуы: «Қанатымызды желпейміз». Негізгі жаттығу: Аяқтың ұшымен жүгіру. 10 метрге дейінгі кашықтықта заттардың арасымен тура бағыт бойынша еңбектеу. Заттардың арасымен доптарды лақтыру. Қимылды ойын: «Доп»</p>

	<p>Көркем әдебиет, Қоршаған ортамен таныстыру Музыка***, Сурет салу Тақырыбы: «Біздің балабақша» Шарты: Балаларға балабақша ғимаратымен таныстыру, мамандық бөлмелерімен түсінік жүргізу. Балалар балабақша суретін бояу. Сергіту сәті. Мұзафар Әлімбаевтің «Біздің балабақша» өлеңін тыңдап қайталау. Балабақша туралы тақпақ қайталау.</p>	<p>«Отбасы мүшелері» Шарты: Балаларға отбасы мүшелері туралы суретпен түсіндіру. Топтық жұмыс: 1-топ: Балаларға отбасы мүшелерінің суретін тауып геометриялық пішіндерге орналастырып жапсыру 2-топ: Қиылған отбасы мүшелерінің суретін пазла арқылы кұрастыру.</p>	<p>туралы түсініктерін кеңейту. Балабақша айналасын тазалайтын аула сыпырушы еңбегін бағалау. Шығармашылық жұмыс: «Жапырақ» Шарты: Балалар күз мезгілі туралы суретпен әңгіме құрастыру. Дәстүрден тыс әдісі арқылы бояту. Балаларды топқа бөліп отырғызу. 1-топ. Түрлі жапыраққа қылқаламды гуашка батырып бояп қағазға жапсырып салу. 2-топ: Қағазды жырту әдісі арқылы жапырақты жапсыру. 3-топ: Ермексазбен мүсіндеу.</p>	<p>Сары түсті ермексазбен күнді мүсіндеу. Күннің суретін бояу. Күнді киіп жапсыру.</p>	<p>Музыка (пән мұғалімінің жоспары бойынша) Сурет салу (пән мұғалімінің жоспары бойынша) Қоршаған ортамен таныстыру, мүсіндеу, жапсыру, сурет салу Шығармашылық жұмыс: «Жол белгілері» Балаларға жол белгілері туралы түсіндіру. Топқа бөліп отырғызу. 1-топ: Жол белгілерін киіп жапсыру. 2-топ: Ермексазбен жағу әдісімен мүсіндеу. 3-топ: Жол белгілерінің суретін салып бояу. Қауіпсіздік сабағы Тақырыбы: «Абайла, балақай!» Балаларға видео ролик көрсетіп тыңдатып әңгімелеу.</p>
--	---	---	---	--	--

Серуенге дайындық	Серуенге киіну ережесін айту. (Дербес қимыл белсенділігі, өзіне-өзі қызмет ету)				
Серуен	Картотека №	Картотека №	Картотека №	Картотека №	Картотека №
Серуеннен оралу	Өз шкафтарына киімдерін салып, шкафтарын таза жинау. Қолдарын сабынмен жуғызу, қол орамалды қолдануға үйрету. (Мәдени гигиеналық шаралар, өз-өзіне қызмет ету)				
Түскі ас	«Ас адамның арқауы» Түскі ас алдында гигиеналық шараларды орындау. Тамақты асықпай, төкпей, ұқыпты ішу керектігін еске түсіру; тамақ ішер алдында балалар бір-біріне астың дәмді болуын тілеп, тамақтан соң алғыс айтады. Сәбіз жесек бойымыз Керікке де жетеді Дәрумендер себебі Бізге керек етеді. (Мәдени гигиеналық дағдылар, сөйлеуді дамыту, көркем сөзді қайталау)				
Күндізгі ұйқы	Музыка*** «Бесік жыры», «Ботақаным» әнін тыңдату Көркем әдебиет «Жеті лақ», «Піл мен тышқан», «Қояндар»				
Біртіндеп ұйқыдан ояту, сауықтыру шаралары	Ояну жаттығу кешені №1 Жалпақ табандылықтың алдын алу мақсатында ортопедиялық жол бойымен жүру. Білімді кеңейту және мәдени-гигиеналық дағдыларды орындау.				
Бесін ас	Бесін ас алдында гигиеналық шараларды орындау, алдына қойған асқа назар аударту. Дастархан басында отыру мәдениеті, тамақтану мәдениетіне баулу. Өз-өзіне қызмет ету, мәдени гигиеналық Сөйлемейміз, күлмейміз Астан басқа өзгені Ойламаймыз білмейміз.				
Балалардың дербес іс-әрекеті (баяу қимылды ойындар, үстел үстел ойындары, бейнелеу әрекеті, кітаптар қарау және тағы басқа іс-әрекеттер)	Мүсіндеу, Математика негіздері, жапсыру, қазақ тілі*** Ойын әрекеті: «Түстерді тап» Шарты: Карандаш суретіне өз түстерін сәйкестендіріп сурет жапсыру. Шығармашылық жұмыс Балалар ермексаздан шарды мүсіндеу.	Мүсіндеу, музыка*** Ермексазбен балалардың калаулары бойынша отбасы мүшелерін мүсіндеу. Сергіту сәті қимылмен жасау.	Математика негіздері, қазақ тілі*** Санамақ: «Апта күндері» Балаларға апта күндерін қайталау. Тіл ұстату жаттығуын айтқызу.	Қоршаған ортамен таныстыру, Құрастыру Ойын: «Отбасы ағашы» Балалар отбасы мүшелерін суретпен әңгімелеп ағашқа ретімен орналастырып жапсыру. Еркін ойын: «Құрастырғыштар»	Сөйлеуді дамыту, қазақ тілі*** Ойын әрекеті: «Не жоқ?» Шарты: Үстел үстіндегі ойыншықтарды ажыратып атап, көздерін жұмған да кезде біреуін тығып тастау. Қандай ойыншық жоқ екенін айту. Жаңылтпаштар қайталау.

	Тіл ұстарту жаттығулары: Ша-ша-ша Сүйікті балабақша. Ар-ар-ар Түрлі -түсті шар.			Шпирты: Балалар ірі құрастырғыш пен түрлі бейнелер құрастырып ойнау.	
Балалармен жеке жұмыс	Қоршаған ортаға қатысты әртүрлі сұрақтарға жауап беруге талпындыру.	Өзіне айтылған сөздерді ынта қойып тыңдауға және түсінуге жетілдіру.	Өзіне қатысты кеңістік бағыттарын анықтауға талпындыру.	Мүсіндеудің әртүрлі тәсілдерін пайдаланады	Пішіндерді бояудың бастапқы дағдыларын меңгерту.
Серуенге дайындық	Киіну: Сыртқа киетін киімдерін кигізу, серуенге шығару. Киіну ережесін сақтауды қадағалау Мәдени гигиеналық дағдылар,өз-өзіне қызмет ету.				
Серуен	Дене шынықтыру*** Ұлттық ойын «Сақина жасыру»	Дене шынықтыру*** Ұлттық ойын: «Тақия тастамақ»	Дене шынықтыру*** Ұлттық ойын: «Арқан тартыс»	Дене шынықтыру*** Ұлттық ойын: «Тауық күрес»	Дене шынықтыру*** Ұлттық ойын: «Асық ату»
Балалардың үйіне қайтуы	Ата-анаға ұсыныс: Балаларды шығармашылыққа баулу бағытында жұмыстану.	Ата анаға ұсыныс: балаларға ертегі оқып беру.	Ата-анаға ұсыныс: Балалардың сөздік қорын молайтуға жұмыстану.	Медбике кеңесі: «Ас -адамның арқауы!»	Ата-анаға кеңес «Алғашқы ұстаз ата-ана»

Бекітілді 
 «Babi» жеке бөбекжайының
 әдіскері Махамбет Қ.М

Тәрбиелеу - білім беру процесінің циклограммасы

Білім беру ұйымы (балабақша/ шағын орталық, мектепалды сыныбы): “Babi” жеке балабақшасы

Топ: “Балапан” ересек тобы

Балалардың жасы: 4 жастағы балалар

Жоспардың құрылу кезеңі (апта күндерін, айды, жылды көрсету): 09-13.09.2024ж


Еңбек-қуаныш, жалқаулық
 -айырылмас азап.
 (А.Құнанбаев)

Күн тәртібінің үлгісі	Дүйсенбі 09.09.2024ж	Сейсенбі 10.09.2024ж	Сәрсенбі 11.09.2024ж	Бейсенбі 12.09.2024ж	Жұма 13.09.2024ж
Балаларды қабылдау	Балаларды қабылдау: Балалардың денсаулығын тексеру, балаларды жақсы көңіл-күймен қарсы алу. Күй күмбірі: Құрманғазы Сағырбайұлының «Сарыарқа» күйін қосып қою.				
Ата-аналармен әңгімелесу, кеңес беру	Балаларды қабылдау үстінде ата-аналармен баланың көңіл-күйі туралы әңгімелесу, қабылдау уақытынан балабақшаға кешіктірмей баланы алып келуі туралы әңгімелесу. «Өнегелі 15 минут» Ата аналарға отбасы туралы жаднама таратып әңгімелесу.				
Балалардың дербес іс-әрекеті (баяу қимылды ойындар, үстел үсті ойындары, бейнелеу әрекеті, кітаптар қарау және тағы басқа іс-әрекеттер)	«Менің Қазақстаным» Қ.Р. Әнұран орындау Құрастыру Үстел-үсті ойын: «Мозайка» Шарты: Мозайканың түстерін ажыратып атап, түрлі бейнелер құрастыру.	Сөйлеуді дамыту, Математика негіздері Дидактикалық ойын: «Ұқсасын тап» Шарты: Қолдарындағы пішіндерді қарап, айналасынан пішіндерге ұқсас заттарды тауып сипаттау.	Қоршаған ортамен таныстыру, Сөйлеуді дамыту Кітап бұрышындағы «Жануарлар әлемі» тіршілігін қарап, сурет бойынша сөйлем құрау.	Құрастыру Үстел-үсті ойын: «Биік ғимараттар» Шарты: балалар пластина құрастырғыш заттарды қолданып, өз қиялдарымен биік ғимараттар құрастырады.	Математика негіздері Саусақ ойыны: Саусағымда сақина Санап көрші кәнеки 1,2,3; 1,2,3 Демалайық жинап күш!
Танертенгілік	Танертенгілік жаттау кешені: № 1				

жаттығу					
Таңғы ас	Таңғы ас алдында ережелерді түсіндіру, ас болсын айту. Ас ішкенде сөйлемеу. Астан соң беті қолды жуу. Астарың дәмді болсын айту. Мәдени гигиеналық дағдылар, сөйлеуді дамыту, көркем сөзді қайталау. Пейіліңе қонақжай Бата берем қолыңжай Ақжарылған жүрегің Қабыл болсын тілегің!				
Ұйымдастырылған іс-әрекетке дайындық	Көркем әдебиет, Сөйлеуді дамыту «Күзгі жаңбыр» ертегісін туралы әңгімелеп сахналау.	Қазақ тілі*** Музыка*** Тіл ұстарту жаттығуы Үз – үз – үз, Жаңбырлы Күз. Рақ – рақ – рақ, Саулайды жапырақ. Сергіту сәті қимылмен жасау.	Көркем әдебиет, қазақ тілі*** Мнемокесто арқылы тақпақтар қайталау. Мақал-мәтел Еңбек етсең ерінбей, тояды қарның тіленбей.	Математика негіздері, музыка*** «Көп және біреу» Шарты: «Бір» ұғымы аталса бір затты, «Көп» ұғымы аталса, көп заттарды көрсетіп атау. Сергіту сәтін қимылмен жасау.	Сөйлеуді дамыту «Көліктер» К. Бисекееваның тақпағын жаттау. Көліктер бар сан түрлі, Суда, жерде, көкте де. Дөңгелекті машина, Қажет бізге көліктер Ұшак, пойыз, кеме де.
Ұйымдастырылған іс-әрекет	Дене шынықтыру №1 ЖДЖ құралсыз. Тыныс алу жаттығуы: «Қанатымызды желпейміз» Негізгі жаттығу: Өкшемен, аяқтың сыртқы қырымен жүру. Сызықтардың арасымен (арақашықтығы 15 сантиметр) жүру. Қимылды ойын: «Сикырлы таяқ» Қоршаған ортамен таныстыру, музыка*** жапсыру, сурет салу, мүсіндеу	Дене шынықтыру №1 ЖДЖ құралсыз. Тыныс алу жаттығуы: «Қанатымызды желпейміз» Негізгі жаттығу: Бір-бірден сапқа тұру. Заттардың арасымен доптарды лақтыру. Бір орында тұрып, қос аяқпен секіру. Қимылды ойын: «Секіртпе жолдар» Қоршаған ортамен таныстыру, жапсыру, мүсіндеу, сурет салу	Музыка (пән мұғалімінің жоспары бойынша) Компьютерлік сауаттылыққа үйрету (пән мұғалімінің жоспары бойынша) Қазақ тілі (пән мұғалімінің жоспары бойынша) Сурет салу, Құрастыру, Мүсіндеу, Математика негіздері Тақырыбы: «Ғажайып пішіндер»	Көркем әдебиет, сөйлеуді дамыту, жапсыру, мүсіндеу Тақырыбы: «Шалқан» ертегісі Театрланған ойын: «Шалқан» ертегісін мазмұнын оқып әңгімелеу. Шығармашылық жұмыс: 1- топ: Шалқанды қызғылт сары түсті қағаздарды қайшыны дұрыс ұстай отырып қиып жапсырады. 2-топ: Жасыл және сары	Дене шынықтыру №1 ЖДЖ құралсыз. Тыныс алу жаттығуы: «Қанатымызды желпейміз» Негізгі жаттығу: Аяқтың ұшымен жүгіру. 10 метрге дейінгі қашықтықта заттардың арасымен тура бағыт бойынша еңбектеу. Заттардың арасымен доптарды лақтыру. Қимылды ойын: «Доп» Музыка (пән мұғалімінің жоспары)

	<p>Тақырыбы: «Алтын күз келді»</p> <p>Шарты: Күз мезгілі туралы суретпен түсіндіру.</p> <p>Бақылау жасау. Серуен кезінде балабақша айналсына қарап бақылау жасау.</p> <p>1-топ: Күзгі ағашты қоңыр түсті қағаздан қиып жапсыру.</p> <p>2-топ: Күзгі ағашты субоякпен бояу.</p> <p>3-топ: Ермексазбен ағаш бейнесін мүсіндеу.</p>	<p>Тақырыбы: «Еңбек бәрін жеңбек»</p> <p>Сурет арқылы балаларға жалқау, еріншек болмауға, ата-анаға колқанат болып еңбек ету керектігін түсіндіру.</p> <p>Шығармашылық жұмыс:</p> <p>Дидактикалық ойын: «Бақта ма, бақшада ма?»</p> <p>Шарты: Бөлінген муляж жемістер мен көкөністерді ажыратып, құрастырып жапсырады.</p> <p>1-топ: Көкөністерді қиып жапсыру.</p> <p>2-топ: Көкөністерді ермексазбен домалақтау, илеу, созу әдісі арқылы мүсіндеу.</p> <p>3-топ: Дайын көкөніс суретін субоякпен бояу.</p>	<p>Шарты: Тәрбиеші сипаттап айтады, балалар жауабын пішіндерді көрсету арқылы табады.</p> <p>Шығармашылық жұмыс:</p> <p>1- топ: Қағазда бейнеленген пішіндерді түрлі-түсті бояулармен бояйды, қайшымен қиып алып, өз қиялдарынан түрлі бейнелер құрастыру.</p> <p>2 –топ: ермексазды алақанға салып илей көлемді пішіндер мүсіндету.</p>	<p>түсті ермексазбен шалқанды әртүрлі тәсілді қолдана отырып мүсіндейді.</p>	<p>бойынша</p> <p>Сурет салу (пән мұғалімінің жоспары бойынша)</p> <p>Қоршаған ортамен таныстыру, музыка***, құрастыру, мүсіндеу</p> <p>Ойын: «Көліктер қайда жүреді?»</p> <p>Шарты: Көлік жүретін атқаратын қызметтеріне қарай топтастыру.</p> <p>Шығармашылық жұмыс: «Көлік»</p> <p>1-топ: Бөлінген көлік түрлерін құрастыру.</p> <p>2-топ: Машина көлігінің ермексазбен дөңгелегін мүсіндеу.</p> <p>Қауіпсіздік сабағы</p> <p>Тақырыбы: «Көшедегі қауіпсіздік»</p> <p>Көшедегі қауіпсіздік ережелері туралы балаларға қауіпсіздік ережелеріне әңгіме жүргізу.</p>
Серуенге дайындық	Серуенге киіну ережесін айту. (Дербес қимыл белсенділігі, өзіне-өзі қызмет ету)				
Серуен	Картотека №	Картотека №	Картотека №	Картотека №	Картотека №
Серуеннен	Өз шкафтарына киімдерін салып, шкафтарын таза жинау. Қолдарын сабынмен жуғызу, қол орамалды қолдануға үйрету.				

оралу	(Мәдени гигиеналық шаралар,өз-өзіне қызмет ету)				
Түскі ас	<p>Үнемді тұтыну Нан қоқымын жерге тастамай аяққа баспауға болмайтынын айту.«Ас адамның арқауы» Түскі ас алдында гигиеналық шараларды орындау, Тамақты асықпай, төкпей, ұқыпты ішу керектігін еске түсіру;тамақ ішер алдында балалар бір-біріне астың дәмді болуын тілеп,тамақтан соң алғыс айтады.</p> <p>Пейіліңе қонақжай Нан – тамақтың атасы, Ынтымақ көптің батасы. Тістем наның қадірін Тарыққанда білерсің Мәдени гигиеналық дағдылар,сөйлеуді дамыту,көркем сөзді қайталау.</p>				
Күндігі ұйқы	<p>Көркем әдебиет «Маша мен аю», «Түлкі мен қырғауыл» ертегілерін оқып беру Музыка*** «Әлди-әлди», «Ертегілер елінде», «Тәтті балапаным» әндерін қосып, балаларды ұйықтату</p>				
Біртіндеп ұйқыдан ояту, сауықтыру шаралары	Ояну жаттығу кешені №1				
Бесін ас	<p>Бесін ас алдында гигиеналық шараларды орындау, алдына қойған асқа назар аударту.Дастархан басында отыру мәдениеті,тамақтану мәдениетіне баулу.</p> <p>Сөйлемейміз, күлмейміз Астан басқа өзгені Ойламаймыз білмейміз. Өз-өзіне қызмет ету, мәдени гигиеналық шаралар</p>				
Балалардың дербес іс-әрекеті (баяу қимылды ойындар, үстел үсті ойындары, бейнелеу әрекеті, кітаптар қарау және тағы басқа іс-әрекеттер)	<p>Қазақ тілі***, математика негіздері Ойын: «Сықырлы қапшық» Шарты: Қапшықтағы түрлі заттарды сипап сезу арқылы қандай зат екенін айтқызу. Мақал-мәтелдер қайталау.</p>	<p>Көркем әдебиет, құрастыру Драматизацияланған ойын: «Көкөністер дауы» Шарты: кейіпкерлерді таңдап, рөлге бөлініп, сахналайды. Ойын: «Көкөністер» Шарты: Балалар бөлінген көкөністер суретін құрастырып атау.</p>	<p>Жапсыру, музыка*** «Күз тамаша» әнін қайталап айтқызу. Ұжымдық жұмыс Алма ағаш бұтақтарына алма қиып жапсыру.</p>	<p>Қоршаған ортамен таныстыру,қазақ тілі***, сурет салу Тақырыбы: «Күннің көзі» Балалар сурет арқылы табиғат туралы әңгіме жүргізу. Тіл ұстату жаттығуын қайталау. Қимылды ойын: «Күн мен жаңбыр»</p>	<p>Көркем әдебиет, қазақ тілі***, жапсыру, сурет салу Тақырыбы: «Менің добым» Сурет бойынша шағын әңгіме құрастыру Қағаздан доп қиып алып жапсыру. Доп бетіне әдемі жолақтар суретін бейнелеп, түрлі-түсті қарындаштармен бояту.</p>

Бекітілді 
 «Babi» жеке бөбекжайының
 әдіскері Махамбет Қ.М

Тәрбиелеу - білім беру процесінің циклограммасы

«Ақырын жүріп анық бас, еңбегің кетпес далаға»
 (А.Құнанбаев)

Білім беру ұйымы (балабақша/ шағын орталық, мектепалды сыныбы): “Babi” жеке балабақшасы

Топ: “Балапан” ересек тобы

Балалардың жасы: 4 жастағы балалар

Жоспардың құрылу кезеңі (апта күндерін, айды, жылды көрсету): 16-20.09.2024ж

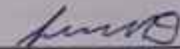
Күн тәртібінің үлгісі	Дүйсенбі 16.09.2024ж	Сейсенбі 17.09.2024ж	Сәрсенбі 18.09.2024ж	Бейсенбі 19.09.2024ж	Жұма 20.09.2024ж
Балаларды қабылдау	Балаларды қабылдау: балалардың денсаулығын тексеру, балаларды жақсы көңіл-күймен қарсы алу. Күй күмбірі: Құрманғазы Сағырбайұлының «Адай» күйін қосып қою.				
Ата-аналармен әңгімелесу, кеңес беру	Балаларды қабылдау үстінде ата-аналармен баланың көңіл-күйі туралы, балабақшаға кешіктірмей баланы алып келуі туралы әңгімелесу. «Өнегелі 15 минут» Әр отбасындағы әдеп ережелері туралы әңгімелесу.				
Балалардың дербес іс-әрекеті (баяу қимылды ойындар, үстел үсті ойындары, бейнелеу әрекеті, кітаптар қарау және тағы басқа іс-әрекеттер)	«Менің Қазақстаным» Қ.Р. Әнұран орындау Сөйлеуді дамыту Ойын: «Не артық?» Шарты: Суреттен артық затты тауып, атап қоршау.	Көркем әдебиет, қазақ тілі*** Кітап бұрышынан Шаруа мен аю, Маша қыз бен аю ертегі кітаптарын, суреттерін қарап өзара әңгімелеу.	Сөйлеуді дамыту Сюжеттік ойын «Дүкенші» Шарты: балалар тәрбиешінің бақылауымен өздері дүкенші ойынын ойнайды. Дүкеншінің еңбегін бағалайды.	Сөйлеуді дамыту Ойын: «Сезім мүшелері» Шарты: Берілген суретке қарап, дәм сезу, көру мүшелеріне қажетті заттарды ажыратып атап, сипаттап сәйкестендіру.	Сөйлеуді дамыту Ойын-әрекеті: «Отбасы мүшелері» Шарты. Отбасы мүшелерін ажыратып атап, көлеңкесін тауып орналастыру.
Таңертеңгілік жаттығу	Таңертеңгілік жаттығу кешен: №2				
Таңғы ас	Таңғы ас алдында ережелерді түсіндіру, ас болсын айту. Ас ішкенде сөйлемеу. Астан соң беті қолды жуу. Астарың дәмді болсын айту. Мәдени гигиеналық дағдылар, сөйлеуді дамыту, көркем сөзді қайталау. Сылдыр-сылдыр, сылдыр су				

	Сылдыр суға бетінді жу. Жуынсаң сен әрдайым, Аппақ бетің маңдайың Таңғы ас алдында ережелерді түсіндіру, ас болсын айту.				
Ұйымдастырылған іс-әрекетке дайындық	Қоршаған ортамен таныстыру, музыка*** Дидактикалық ойын «Таны да, ата» Шарты. Көлік түрлерін ажыратып атау. Көлік дыбысын тыңдату.	Сөйлеуді дамыту Ойын: «Кімге не қажет» Шарты. Белгілі бір мамандыққа қажет заттарды атап ажыратып сәйкестендіріп сипаттау.	Математика негіздері, музыка*** «Шаршы құрастыр» Шарты. Балаларды бөлшектерден бүтін бір зат құрастыруға үйрету. Сергіту сәтін қимылмен жасау.	Көркем әдебиет Жалпы топпен жұмыс М.Әлімбаевтың «Алтын күз» өлеңін оқып жаттау	Математика негіздері Дидактикалық ойын «Жұбын тап» Шарты. Балаларға геометриялық пішіндер орналасқан суретін таратып, дәл осындай жұбын табуды ұсыну.
Ұйымдастырылған іс-әрекет	Дене шынықтыру №2 ЖДЖ құралмен. Тыныс алу жаттығуы: «Доптар ұшты» Негізгі жаттығу: Бір-бірден сапқа тұру. Заттардың арасымен доптарды лақтыру. Бір орында тұрып, қос аяқпен секіру. Қимылды ойын: «Сиқырлы таяқ» Математика негіздері, мүсіндеу жапсыру, сурет салу Дидактикалық ойын «Ұзын және қысқа» Шарты. «ұзын»,	Дене шынықтыру №2 ЖДЖ құралмен. Тыныс алу жаттығуы: «Доптар ұшты» Негізгі жаттығу: Сызықтардың арасымен (арақашықтығы 15 сантиметр) жүру. Өкшемен, аяқтың сыртқы қырымен жүру. Қимылды ойын: «Секіртпе жолдар» Математика негіздері, мүсіндеу, жапсыру, сурет салу Логикалық ойын	Компьютерлік сауаттылыққа үйрету (пән мұғалімінің жоспары бойынша) Музыка (пән мұғалімінің жоспары бойынша) Қазақ тілі (пән мұғалімінің жоспары бойынша) Қоршаған ортамен таныстыру, көркем әдебиет, мүсіндеу, жапсыру, сурет салу Тақырыбы: «Бақшадағы қызанақ пен қияр» Балаларға көкөністердің адам ағзасына пайдасы	Қоршаған ортамен таныстыру, қазақ тілі***, музыка***, математика негіздері Тақырыбы: «Үлкеннің еңбегін бағалау» Үлкендердің еңбектері туралы балаларға әңгіме жүргізу. Мақал-мәтел қайталау Еңбек етсең ерінбей, Тояды қарның тіленбей. Сергіту сәтін қимылмен жасау. Ойын-әрекеті: «Тәулік бөліктері» Шарты: Балаларға тәулік бөліктері туралы	Дене шынықтыру №2 ЖДЖ құралмен. Тыныс алу жаттығуы: «Доптар ұшты» Негізгі жаттығу: Аяқтың ұшымен жүгіру. 10 метрге дейінгі қашықтықта заттардың арасымен тура бағыт бойынша еңбектеу. Заттардың арасымен доптарды лақтыру. Қимылды ойын: «Кім тезірек?» Музыка (пән мұғалімінің жоспары бойынша) Сурет салу (пән мұғалімінің жоспары

	«қысқа» ұғымдарымен таныстыру, беттестіру /бетіне қою/ әдісі арқылы ұзындықты салыстыруға үйрету. Шығармашылық жұмыс: «Үй» 1 –топ: Ермексазды алақан арасына салып илей отырып мүсіндеу. 2- топ: Киылған пішіндерден үй құрастырып жапсыру. 3-топ: Дайын үйдің суретін бояу.	« Кірпіге не керек» Шарты. Кірпіге қажет жеміс пен өсімдікті тауып санай отырып орналастыру. Дәстүрден тыс әдісі арқылы. 1 –топ: Саңырауқұлақтың суретін ермексазбен толықтырып мүсіндеу. 2- топ: Қағазды умаждау әдісі желіммен жапсыру. 3-топ: Саңырауқұлақты суретіне сұқ саусақты гуашка батырып толықтырып бояу.	туралы мағмұлат беру. Көкөністер туралы тақпақтар қайталау. Шығармашылық жұмыс; Балаларды топқа бөлу. 1- топ:Ермексазды алақан арасына салып есу, домалақтау әдісі мүсіндеу. 2 -топ: Қияр мен қызанақты киып жапсыру. 3-топ: Субоякка қылқаламды батырып суретті әдемілеп бояу.	ұғындыру.Берілген сурет арқылы тәулік бөліктерін атау.	бойынша) Қоршаған ортамен таныстыру,жапсыру, мүсіндеу,сурет салу Тақырыбы: «Көлік» Шығармашылық жұмыс: «Кеме» 1-топ: Суретті киып жапсыру. 2-топ: Ермексазбен жағу әдісімен мүсіндеу. 3-топ: Кеме суретін қылқаламды субоякка батырып бояу. Қауіпсіздік сабағы Тақырыбы: «Өрт қауіпсіздігі» Балаларды саяхат жасатып өрт қауіпсіздік бұрышымен таныстырып әңгіме жүргізу.
Серуенге дайындық	Серуенге киіну ережесін айту. (Дербес кимыл белсенділігі, өзіне-өзі қызмет ету)				
Серуен	Картотека №	Картотека №	Картотека №	Картотека №	Картотека №
Серуеннен оралу	Өз шкафтарына киімдерін салып, шкафтарын таза жинау. Қолдарын сабынмен жуғызу, кол орамалды қолдануға үйрету. Үнемді тұтыну Суды үнемді пайдалану туралы әңгімелеу. (Мәдени гигиеналық шаралар,өз-өзіне қызмет ету)				
Түскі ас	«Ас адамның арқауы» Түскі ас алдында гигиеналық шараларды орындау, Тамақты асықпай, төкпей, ұқыпты ішу керектігін еске түсіру;тамақ ішер алдында балалар бір-біріне астың дәмді болуын тілеп,тамақтан соң алғыс айтады. Мәдени гигиеналық дағдылар,көркем сөзді қайталау. Тамақтанып болған соң, Ыдыстарды жуамыз,				

				тұрады. Ол қызыл түсті көтергенде балалар бір кадам артқа, сары түсті көтергенде орындарына тапжылмай тұрады ал жасыл түсті көтергенде бір адым алға жылжиды.	
Балалармен жеке жұмыс	Сөздерді жіктелуіне, септелуіне қарай байланыстырады, өлеңдер, санамақтар, жаңылтпаштар, тақпақтарды жатқа айта алуын қалыптастыру.	Заттардың арасымен еңбектеуін, гимнастикалық қабырғаға өрмелейді және одан түсуін дамыту	Бейнеленетін заттарға сәйкес түрлі-түсті қағаздардан дайын пішіндерді таңдай алуға талпындыру	Естігені, көргені, өзі қолдан жасаған заттары туралы айтуын, ересектердің сөзін тыңдауын және түсінуін, өз ойын айта алуын дамыту.	Жаңаны тануға ұмтылады, заттарды қызығып, қуанып зерттеуін және өзіне қатысты кеңістік бағыттарын анықтауын дамыту
Серуенге дайындық	Киіну: Сыртқа киетін киімдерін кигізу, серуенге шығару. Киіну ережесін сақтауды қадағалау Мәдени гигиеналық дағдылар, өз-өзіне қызмет ету.				
Серуен	Дене шынықтыру*** Ұлттық ойын: «Тақия тастамақ»	Дене шынықтыру*** Ұлттық ойын: «Асық ату»	Дене шынықтыру*** Ұлттық ойын: «Қыз куу»	Дене шынықтыру*** Ұлттық ойын: «Соқыр теке»	Дене шынықтыру*** Ұлттық ойын: «Арқан тартыс»
Балалардың үйіне қайтуы	Балалардың тазалықтары жөнінде ескерту.	Ата-аналарға кеңес: «Үйде ойын бұрышын ұйымдастыру»	Әр ата-анамен жеке сөйлесу. Мақсаты: Бүгінгі күннің үй-дегі баланың әрекеті туралы сөйлесу.	Балалардың үйдегі күн тәртібінде ойынның маңыздылығы тақырыбында әңгімелесу	Психологтің кеңесі: «Егер ата-аналар дүкеннен баланың ұнатқан ойыншығын сатып әпермеген жағдайда, өзін қалай ұстау қажет

	Еденді де сыпырып Біз қолқанат боламыз				
Күндізгі ұйқы	Қазақ тілі*** - «Қасқыр мен жеті лак», - «Шалқан» «Бауырсақ» ертегісін оқып беру Музыка*** - «Бесік жыры», «Күз» музыка тыңдату				
Біртіндеп ұйқыдан ояту, сауықтыру шаралары	Ояну жаттығу кешені №2				
Бесін ас	Мәдени гигиеналық шаралар. Бесін ас алдында гигиеналық шараларды орындау, тамақтану ережесін түсіндіру. Тамақтану кезінде сөйлеспеу керек екендігін үйрету.				
Балалардың дербес іс-әрекеті (баяу қимылды ойындар, үстел үсті ойындары, бейнелеу әрекеті, кітаптар қарау және тағы басқа іс-әрекеттер)	<p>Көркем әдебиет, құрастыру, қазақ тілі***</p> <p>Тақырыбы: « Ойыншықтар» Суретпен жұмыс. Балалардың сүйікті ойыншықтары туралы әңгімесін тыңдау.</p> <p>Жаңылтпаштар қайталау.</p> <p>Еркін-ойын: «Гараж» Шарты: Ұсақ құрастырғыштардан көлік тұрағын құрастыру.</p>	<p>Қоршаған ортамен таныстыру, құрастыру, музыка***</p> <p>Ойын: « Отбасы мүшелері» Шарты: Балалар отбасы мүшелерін ажыратып атап, ретімен құрастырып жапсыру. Сергіту сәтін қимылмен жасау. Сюжеттік рөлдік ойын: «Құрылысшы» Шарты: Балаларды құлысшының қызметімен таныстыру. Ойын арқылы үйлерді қалай салатынын көрсету.</p>	<p>Құрастыру, қазақ тілі***</p> <p>Ойын: «Гараж» Шарты: Балаларға көлік тұратын гараж тұрағы туралы түсіндіру. Ұсақ конструкторлардан гараж құрастыру.</p> <p>Мақал-мәтелдер қайталау.</p>	<p>Жапсыру, мүсіндеу, сурет салу, құрастыру</p> <p>Тақырыбы: «Автобус» Сұрақ-жауап Жұмбақ Көше бойлап аяндайды Адам тасып аялдайды (Автобус) Балалар 3 топқа бөлініп 1- топ: Автобус суретін салып бояйды. 2- топ: Автобусты төрт бұрышты пішіндерді қиып алып құрастыра отырып жапсыру. 3- топ: Автобустың суретіне жетіспеген дөңгелегін ермексазды домалақтап мүсіндеу. Қимылды ойын «Бағдаршам» Шарты: Бір бала бағдаршам болып</p>	<p>Көркем әдебиет, қазақ тілі.*** музыка***, құрастыру</p> <p>Тақырыбы: «Телефон» Жұмбақ Керек санды тересің Елге сәлем бересің (телефон) Сұрақ-жауап -Қандай телефон түрлерін білесіңдер -Телефонның қандай пайдасы бар К.И. Чуковскийдің «Телефон» өлеңі Тіл ұстату жаттығуын қайталау. Сергіту сәтін қимылмен жасау. Ойын: «Пазло» Шарты: Суретке қарап пазло құрастыру.</p>

Бекітілді 
 «Babi» жеке бөбекжайының
 әдіскері Махамбет Қ.М

Тәрбиелеу - білім беру процесінің циклограммасы

«Еңбек-жай ғана қызмет емес, адам
 болмысының айнасы» (А.Құнанбаев)

Білім беру ұйымы (балабақша/ шағын орталық, мектепалды сыныбы): “Babi” жеке балабақшасы

Топ: “Балапан” ересек тобы

Бала жасы: 4 жастағы балалар

Жоспардың құрылу кезеңі (апта күндерін, айды, жылды көрсету): 23-27.09.2024ж

Күн тәртібінің үлгісі	Дүйсенбі 23.09.2024ж	Сейсенбі 24.09.2024ж	Сәрсенбі 25.09.2024ж	Бейсенбі 26.09.2024ж	Жұма 27.09.2024ж
Балаларды қабылдау	Балаларды қабылдау: балалардың денсаулығын тексеру, балаларды жақсы көңіл-күймен қарсы алу. Күй күмбірі: Құрманғазы Сағырбайұлының «Балбырауың» күйін қосып қою.				
Ата-аналармен әңгімелесу, кеңес беру	Балаларды қабылдау үстінде ата-аналармен баланың көңіл-күйі туралы, балабақшаға кешіктірмей баланы алып келуі туралы әңгімелесу. «Өнегелі 15 минут» Отбасындағы тәрбие туралы әңгімелесу. Мақал-мәтелдер.				
Балалардың дербес іс-әрекеті (баяу қимылды ойындар, үстел үсті ойындары, бейнелеу әрекеті, кітаптар қарау және тағы басқа іс-әрекеттер)	«Менің Қазақстаным» Қ.Р. Әнұран орындау Көркем әдебиет Ертегіні құрастыр: «Бауырсақ» ертегі Шарты: Ертегі желісі арқылы ретімен құрастырып орналастыру.	Сөйлеуді дамыту, Музыка*** «Аспаптарды ата» Шарты: Аспаптардың суреттерін ажыратып атап, жартысын табу.	Математика негіздері, жапсыру Ойын-әрекеті : «Пішіндер» Шарты: Геометриялық пішіндерді ажыратып атап, көлеңкелеріне жапсыру.	Математика негіздері Дидактикалық ойын: «Тәулік бөліктері» Шарты: Балалар алдарына берілген карточкаларды қолдана отырып тәулік бөліктерін ретімен орналастырады.	Көркем әдебиет, Қазақ тілі.*** Кітап бұрышындағы Әжемнің ертегілері, Аққу-қаздар ертегі кітаптарын суреттерін қарап танысу, сурет бойынша өзара әңгімелесу
Таңертенгілік жаттығу	Таңертенгілік жаттығу кешен: №2				
Таңғы ас	Таңғы ас алдында ережелерді түсіндіру, ас болсын айту. Ас ішкенде сөйлемеу. Астан соң беті қолды жуу. Астарың дәмді болсын айту. Мәдени гигиеналық дағдылар, сөйлеуді дамыту, көркем сөзді қайталау. Дастарханына береке берсін Бастарыңа мереке берсін				

	Астарына адалдық берсін Дендеріңе саулық берсін.				
Ұйымдастырылған іс-әрекетке дайындық	Қоршаған ортамен таныстыру, Сөйлеуді дамыту Ойын: «Жанды және жансыз табиғат» Шарты: Балалар суреттен жанды және жансыз табиғатты ажыратып атап, көлеңкесіне орналастырып сипаттау.	Математика негіздері Ойын: «Қандай пішін жетіспейді?» Шарты: Тақтаға геометриялық пішіндер қойылады. Балаларға көздерінді жұмыңдар деп, бір пішінді алып қояды. Балалар қай пішін жетіспейтінін табады.	Сөйлеуді дамыту Музыка*** Ойын: «Не жоқ?» Шарты: Тақтаға суреттер ілініп ажыратып атап, көздерін жұмғызып қандай сурет жоқ екенін табу. Шарты: Сергіту сәті қимылмен жасау.	Қазақ тілі*** Мақал-мәтел қайталау. Еңбек түбі-береке.	Математика негіздері, Сөйлеуді дамыту Ойын: «Үйдің есігін жабайық» Шарты: заттарды өлшем бойынша салыстыруға, жуан және жіңішке заттарды ажыратып сипаттау. Ойлау қабілетін дамыту.
Ұйымдастырылған іс-әрекет	Дене шынықтыру №2 ЖДЖ құралмен. Тыныс алу жаттығуы: «Доптар ұшты» Негізгі жаттығу: Бір-бірден сапқа тұру. Заттардың арасымен доптарды лақтыру. Бір орында тұрып, қос аяқпен секіру. Қимылды ойын: «Сикырлы таяқ» Математика негіздері, жапсыру, сурет салу, құрастыру, мүсіндеу Ойын әрекеті: «Жапырқтарды жинау» Шарты: Жерде шашылып	Дене шынықтыру №2 ЖДЖ құралмен. Тыныс алу жаттығуы: «Доптар ұшты» Негізгі жаттығу: Сызықтардың арасымен (арақашықтығы 15 сантиметр) жүру. Өкшемен, аяқтың сыртқы қырымен жүру. Қимылды ойын: «Секіртпе жолдар» Қоршаған ортамен таныстыру, жапсыру, сурет салу, мүсіндеу, қазақ тілі*** Ойын-әрекеті: «Жыл мезгілдері» Шарты: Балалар	Компьютерлік сауаттылыққа үйрету (пән мұғалімінің жоспары бойынша) Музыка (пән мұғалімінің жоспары бойынша) Қазақ тілі (пән мұғалімінің жоспары бойынша) Қоршаған ортамен таныстыру, сурет салу, мүсіндеу Тақырыбы: «Күздік киімдер» Шарты: Ұл бала мен қыз баланың киімдерін ажыратып, күздік киім	Қоршаған ортамен таныстыру, сөйлеуді дамыту, сурет салу, жапсыру, мүсіндеу Тақырыбы: «Нан-ел байлығы» Балаларға нан-өмірдің негізгі екеніне түсіктерін кеңейту. Диканшылардың еңбегін құрметпен қарауға әңгімелеу. Шығармашылық жұмыс: 1-топ: Нан суретін субояқпен бояу. 2-топ: Нан суретін киіп жапсыру. 3-топ: Ермексазды алақан арасына салып илеп	Дене шынықтыру №2 ЖДЖ құралмен. Тыныс алу жаттығуы: «Доптар ұшты» Негізгі жаттығу: Аяқтың ұшымен жүгіру. 10 метрге дейінгі қашықтықта заттардың арасымен тура бағыт бойынша еңбектеу. Заттардың арасымен доптарды лақтыру. Қимылды ойын: «Кім тезірек?» Музыка (пән мұғалімінің жоспары бойынша) Сурет салу

<p>жатырған күзгі жапырақтарды музыка әуеніне сай жүгіре жүріп жинау. Қолдарындағы жапырақтың түсін сұрап, санау.</p> <p>1-топ: Жапырақтың суретін бояу.</p> <p>2-топ: Жапырақ суретін қып жапсыру.</p> <p>3-топ: Ермексазбен мүсіндеу.</p>	<p>карточка арқылы жыл мезгілдерін ажыратып атау. Күз мезгілінде жинайтын көкөністер туралы әңгімелеу.</p> <p>Шығармашылық жұмыс:</p> <p>Балалар үш топқа бөлінеді</p> <p>1-топ: Себетке күзгі өнім көкөніс суретін салып бояу.</p> <p>2-топ: Көкөніс суретін қиып себетке орналастырып жапсырады.</p> <p>3-топ: Сәбізді қызғылт сары түсті ермексазды алақанмен жұмсарта илеу арқылы мүсіндеу.</p> <p>Тіл ұстату жаттығуын қайталау.</p>	<p>түрлерін топтастыру.</p> <p>Шығармашылық жұмыс:</p> <p>1-топ: Күздік киім суретін салып бояу.</p> <p>2-топ: Ермексазбен жағу әдісі арқылы мүсіндеу.</p>	<p>әртүрлі пішінде мүсіндеу.</p>	<p>(пән мұғалімінің жоспары бойынша)</p> <p>Қоршаған ортамен таныстыру, музыка*** жапсыру, мүсіндеу, сурет салу</p> <p>Тақырыбы: «Бағдаршам»</p> <p>Балаларға бағдаршам туралы суретпен әңгімелеп түсіндіру. Видеоролик бағдаршам белгісін көрсету. Сергіту сәтін кимылмен жасау.</p> <p>Шығармашылық жұмыс:</p> <p>1-топ: Бағдаршам көздерін қиылған қағазды жапсыру.</p> <p>2-топ: Бағдаршам көздерін ермексазбен толықыру.</p> <p>3-топ: Бағдаршам көздерін қылқаламды субоякка батырып бояу.</p> <p>Қауіпсіздік сабағы</p> <p>Тақырыбы: «Жолда жүру ережесін сақтайық»</p> <p>Балаларға бағдаршам және жолда жүру ережелері туралы</p>
---	---	--	----------------------------------	--

					әңгіме жүргізу.
Серуенге дайындық	Серуенге киіну ережесін айту. (Дербес қимыл белсенділігі, өзіне-өзі қызмет ету)				
Серуен	Картотека №	Картотека №	Картотека №	Картотека №	Картотека №
Серуеннен оралу	Өз шкафтарына киімдерін салып, шкафтарын таза жинау. Қолдарын сабынмен жуғызу, қол орамалды қолдануға үйрету. Үнемді тұтыну. Суды төкпей шашпай үнемді пайдалану туралы әңгімелеу. (Мәдени гигиеналық шаралар,өз-өзіне қызмет ету)				
Түскі ас	«Ас адамның арқауы» Түскі ас алдында гигиеналық шараларды орындау, Тамақты асықпай, төкпей, ұқышты ішу керектігін еске түсіру;тамақ ішер алдында балалар бір-біріне астың дәмді болуын тілеп,тамақтан соң алғыс айтады. Мәдени гигеналық дағдылар,көркем сөзді қайталау. Қызылша сәбіз дәрумендер Бізге керек әрине Қуанады анамызда Жетілер деп санамызда.				
Күндізгі ұйқы	Көркем әдебиет -«Қарлығаштың құйрығы неге айыр?» ,«Алдар көсе» ,«Маша мен Аю» ертегілерін оқып беру Музыка*** -«Бесік жыры.», «Әлди-әлди» әндерін тыңдату				
Біртіндеп ұйқыдан ояту, сауықтыру шаралары	Ояну жаттығу кешені №2				
Бесін ас	Мәдени гигиеналық шаралар Бесін ас алдында гигиеналық шараларды орындау, тамақтану ережесін түсіндіру.Тамақтану кезінде сөйлеспеу керек екендігін үйрету				

<p>Балалардың дербес іс-әрекеті (баяу қимылды ойындар, үстел үсті ойындары, бейнелеу әрекеті, кітаптар қарау және тағы басқа іс-әрекеттер)</p>	<p>Құрастыру, Қазақ тілі***Музыка*** Еркін ойын: «Құрастырғыш» Шарты: Ұсақ құрастырғыштардан түрлі бейнелер құрастырып ойнау. Тіл ұстату жаттығуын қайталау. Үз – үз – үз, Жаңбырлы Күз. Рақ – рақ – рақ, Саулайды жапырақ. «Күз» әнін қайталау.</p>	<p>Көркем әдебиет, Құрастыру Театрланған ойын: «Шұбар тауық» Шарты: балалар ертегіні тыңдай отырып, қолға киіп сахналау. Үй құстарын пазла арқылы құрастыру.</p>	<p>Көркем әдебиет, Құрастыру, Қазақ тілі*** Мнеокесто арқылы күз туралы тақпақ қайталау Тіл ұстату жаттығуын қайталау. Еркін-ойын: «Құрастырғыштар» Шарты: Ұсақ құрастырғыштармен өз ойларымен түрлі бейлер құрастырып ойнау.</p>	<p>Көркем әдебиет, құрастыру, музыка*** Тақырыбы: «Үш жолдас» В.Осееваның әңгімесі бойынша түсіндіру. Мақал-мәтел қайталау. Досы көпті жау алмайды Ақылы көпті дау алмайды. Сюжеттік рөлдік ойын: «Құрылысшы» Шарты: Балалар құрылысшы құралдарымен топқа бөлініп ойнайды. «Күз» әнін қайталау.</p>	<p>Құрастыру Ойын-әрекеті: «Гараж» Шарты: Ұсақ құрастырғыштардан гараж құрастырып ойнау.</p>
<p>Балалармен жеке жұмыс</p>	<p>Оқылған шығармадан қызықты үзінділерді, сөздер мен қарапайым сөз тіркестерін қайталап айтуын қалыптастыру</p>	<p>Жананы тануға ұмтылады, заттарды қызығып, қуанып зерттейді</p>	<p>Күнделікті гигиеналық дағдыларды сақтау қажеттігін білуіне дамыту.</p>	<p>Сызықтарды, штрихтарды, дақтарды, бояуларды ретімен қолдана білуіне талпындыру.</p>	<p>Тірі және өлі табиғат заттары мен құбылыстарына қызығушылық танытады, табиғат бұрышындағы мекендеушілерді атай алуын талпындыру.</p>
<p>Серуенге дайындық</p>	<p>Өзіне-өзі қызмет көрсету Кімдерін өз бетінше киюге үйрету, түймелерін өз бетінше тағуға үйрету.</p>				
<p>Серуен</p>	<p>Дене шынықтыру *** Ұлттық ойын: «Соқыр теке»</p>	<p>Дене шынықтыру *** Ұлттық ойын: «Асық ату»</p>	<p>Дене шынықтыру *** Ұлттық ойын: «Қыз қуу»</p>	<p>Дене шынықтыру *** Ұлттық ойын: «Тауық күрес»</p>	<p>Дене шынықтыру *** Ұлттық ойын: «Сақина жасыру»</p>

Балалардың үйіне қайтуы	Медбике кеңесі: «Дәумендер пайдасы»	Үйде ертегі кітап оқып беруге кеңес беру.	Ата-анаға психологиялық кеңес: «Бала егер көп жыласа»	Балалардың үйдегі күн тәртібінде ойынның маңыздылығы тақырыбында әңгімелесу	Ата-анаға кеңес: «Қауіпсіздік ережелері»
--------------------------------	--	---	--	---	---

Бекітілді 
 «Babi» жеке бөбекжайының
 әдіскері Махамбет Қ.М

Тәрбиелеу - білім беру процесінің циклограммасы

«Ел-жұртымның бақыты аталатын,
 сөнбесін мәңгі сенің, Отан, атың!»

Білім беру ұйымы (балабақша/ шағын орталық, мектепалды сыныбы): “Babi” жеке балабақшасы

Топ: «Балапан» ересек тобы

Балалардың жасы: 4 жастағы балалар

Жоспардың құрылу кезеңі (апта күндерін, айды, жылды көрсету): 30.09-04.10. 2024ж

Күн тәртібінің үлгісі	Дүйсенбі 30.09.2024ж	Сейсенбі 01.10.2024ж	Сәрсенбі 02.10.2024ж	Бейсенбі 03.10.2024ж	Жұма 04.10.2024ж
Балаларды қабылдау	Балаларды қабылдау: балалардың денсаулығын тексеру, балаларды жақсы көңіл-күймен қарсы алу. Күй күмбірі: Құрманғазы Сағырбайұлының «Адай» күйін қосып қою.				
Ата-аналармен әңгімелесу, кеңес беру	Балаларды қабылдау үстінде ата-аналармен баланың көңіл-күйі туралы, балабақшаға кешіктірмей баланы алып келуі туралы әңгімелесу. «Өнегелі 15 минут» Отбасындағы әдеп ережесі туралы әңгімелесу.				
Балалардың дербес іс-әрекеті (баяу қимылды ойындар, үстел үсті ойындары, бейнелеу әрекеті, кітаптар қарау және тағы басқа іс-әрекеттер)	«Менің Қазақстаным» Қ.Р Әнуран орындау Математика негіздері, сөйлеуді дамыту Ойын: «Пішіндерді дәл бастыр» Шарты: Балаларға үзік сызықтар арқылы берілген пішіндерді ажыратып атап, бастырып сипаттау.	Сөйлеуді дамыту, Математика негіздері Дидактикалық ойын: «Ұқсасын тап» Шарты: Пішіндерді ажыратып атап,, сәйкес заттарды ажыратып ,қыстырғыш арқылы орналастыру.	Қоршаған ортамен таныстыру, Сөйлеуді дамыту Ойын: «Жанды және жансыз табиғат» Шарты: Суреттен жанды және жансыз табиғатты ажыратып атап, көлеңкесіне орналастырып сипаттау.	Құрастыру, математика негіздері Ойын: «Мозайка» Шарты: Балалар мозайкадан түстерін ажыратып, әртүрлі бейнелер құрастырады.	Математика негіздері, сөйлеуді дамыту Дидактикалық ойын: «Кірпінің ижелері» Шарты: Кірпінің ижелерін қыстырғыш арқылы түстерін ажыратып, сәйкестендіру.
Таңертеңгілік	Таңертеңгілік жаттығу кешен: №3				

жаттығу					
Таңғы ас	Таңғы ас алдында ережелерді түсіндіру,ас болсын айту.Ас ішкенде сөйлемей.Астан соң беті қолды жуу. Астарың дәмді болсын айту. Мәдени гигиеналық дағдылар,сөйлеуді дамыту,көркем сөзді қайталау. Пейіліңе қонақжай Бата берем қолыңжай Ақжарылған жүрегің Қабыл болсын тілегің!				
Ұйымдастырылған іс-әрекетке дайындық	Көркем әдебиет Балаларға мнөөкесто арқылы күз туралы тақпақтар қайталау.	Көркем әдебиет Сурет арқылы дала жануарлары туралы олардың тіршілігін жайлы әңгімелеу.	Математика негіздері Ойын: «Бір-бірден» Шарты: Бөлмедегі заттарды ажыратып атау.	Сөйлеуді дамыту, Қоршаған ортамен таныстыру Ойын:«Не артық?» Шарты: Берілген суреттен артық затты тауып ажыратып атап,сипаттап қоршау.	Көркем әдебиет Саусақ ертегісі: «Шалқан» Шарты: Ертегі кейіпкерлерін саусаққа киіп ертегіні сахналау. Қазақ тілі*** Тілге арналған жаттығулар Ю-ю-ю Қорбаңдаған аю.
Ұйымдастырылған іс-әрекет	Дене шынықтыру №1 ЖДЖ құралсыз. Тыныс алу жаттығуы: «Желпіту» Негізгі жаттығу: Адымдап жүру. Сызықтардың, арқанның, тақтайдың, гимнастикалық скамейканың, бөрененің бойымен жүру.Тізені жоғары көтеріп жүгіру. Қимылды ойын: «Сақ құлақ»(телефон) Қоршаған ортамен таныстыру, жапсыру,	Дене шынықтыру №1 ЖДЖ құралсыз. Тыныс алу жаттығуы: «Желпіту» Негізгі жаттығу: Бір-бірінің жанына сапқа және шеңберге тұру. Заттарды қашықтыққа лақтыру (3,5–6,5 метрден кем емес). 2-3 метр қашықтыққа алға ұмтылып қос аяқпен секіру. Қимылды ойын: «Жүйріктер жеңеді»	Компьютерлік сауаттылыққа үйрету (пән мұғалімінің жоспары бойынша) Музыка (пән мұғалімінің жоспары бойынша) Қазақ тілі (пән мұғалімінің жоспары бойынша) Көркем әдебиет,музыка***, жапсыру, мүсіндеу, сурет салу Тақырыбы: «Күзде»	Көркем әдебиет, Музыка***, жапсыру,сурет салу,мүсіндеу. Кітап бұрышындағы «Түйме қыз» ертегісі Шарты: Балаларға түйме қыз ертегісін оқып беру. Сергіту сәті қимылмен жасау Шығармашылық жұмыс: «Кактус» Дәстүрден тыс әдісі арқылы сурет салу,мүсіндеу,жапсыру 1-топ: Дайын суретке	Дене шынықтыру №1 ЖДЖ құралсыз. Тыныс алу жаттығуы: «Желпіту» Негізгі жаттығу: Тізені жоғары көтеріп жүгіру. Көлбеу тақтай бойымен төрттағандап еңбектеу. Қимылды ойын: «Көрші ойыны» Музыка (пән мұғалімінің жоспары бойынша) Сурет салу (пән мұғалімінің

<p>мүсіндеу, сурет салу Тақырыбы: «Менің сүйікті ойыншығым» Балаларға өздерінің ойыншықтары туралы әңгіме жүргізу. Шығармашылық жұмыс: «Доп» Сурет бойынша доп туралы түсіндіру. Сергіту сәті Балаларды топқа бөліп отырғызу. 1-топ: Доптың суретін су бояқпен бояу. 2-топ: Доптың суретін қиып жапсыру. 3-топ: Ермексазбен допты мүсіндеу.</p>	<p>Қоршаған ортамен таныстыру, жапсыру, мүсіндеу, сурет салу Еңбек іс-әрекеті: Балаларды жеке шкафта тәртіпті сақтауды үйрету: киім мен аяқ киімнің шкафын босату, сөрелерді дымкыл шүберекпен сүрту, киімді орнына жинап қою. Топтық жұмыс: «Қонжық» 1-топ: Қонжық суретін мақталы таяқшаны гуашка батырып бояу 2-топ: Домалақтап ермексазбен толықтырып мүсіндеу. 3-топ: Қағаз бетіне көлемі, түсі, пішіні бойынша әртүрлі дайын пішіндерден қиып қонжықтың бейнесін жапсырады.</p>	<p>1. Байжұманованың өлеңімен танысамыз. Балаларға күз мезгілі туралы әңгімелеу. Шығармашылық жұмыс: «Күзгі жаңбыр» Дәстүрден тыс әдісі арқыл бояу. 1-топ: Дайын суретке сұқ саусақты көк түсті гуашка батырып бояу. 2-топ: Ермексазбен толықтырып мүсіндеу. 3-топ: Жаңбыр тамшыларын майлық қағазды жапсыру.</p>	<p>губкамен бояу. 2-топ: Умаждау әдісімен майлық қағазбен жапырақ жапсыру. 3-Ермексазбен мүсіндеу.</p>	<p>жоспары бойынша) Қоршаған ортамен таныстыру, жапсыру, мүсіндеу, сурет салу Тақырыбы: «Шалқан» Сурет арқылы әңгіме жүргізу. Шығармашылық жұмыс: «Шалқан» Балаларды топқа бөліп отырғызу. 1-топ: Шалқан суретін салып субояқпен бояу. 2-топ: Шалқанды суретін қиып жапсыру. 3-топ: Ермексазды алақан арасына салып домалақтап мүсіндеу. Қауіпсіздік сабағы Тақырыбы: «Дәретхана мен жатын бөлмедегі мінез-құлық ережелері» Балаларға жуынатын бөлмеде және дәретханада бір уақытта 5-6 адамнан артық болмауы екенін түсіндіру. Дәретханада міндетті түрде гигиеналық ережелерді сақтау. Жүгіруге, секіруге, су шашуға, тазалау құралдарына</p>
--	--	---	--	---

					кол тигізуге болмайтынның әңгімелеу.
Серуенге дайындық	Серуенге киіну ережесін айту. (Дербес қимыл белсенділігі, өзіне-өзі қызмет ету)				
Серуен	Картотека №	Картотека №	Картотека №	Картотека №	Картотека №
Серуеннен оралу	Өз шкафтарына киімдерін салып, шкафтарын таза жинау. Қолдарын сабынмен жуғызу, кол орамалды қолдануға үйрету. (Мәдени гигиеналық шаралар,өз-өзіне қызмет ету)				
Түскі ас	«Ас адамның арқауы» Түскі ас алдында гигиеналық шараларды орындау, Тамақты асықпай, төкпей, ұқыпты ішу керектігін еске түсіру;тамақ ішер алдында балалар бір-біріне астың дәмді болуын тілеп,тамақтан соң алғыс айтады. Мәдени гигиеналық дағдылар,көркем сөзді қайталау. Нан – тамақтың атасы, Ынтымақ көптің батасы. Тістем наның қадірін Тарыққанда білерсің Тамақтың адам ағзасына ең керек дүние екенін түсіндіру				
Күндізгі ұйқы	Көркем әдебиет «Бауырсақ», «Піл мен тышқан» ертегілерін оқып беру Музыка*** «Ботаканым», «Қызым-ау», «Тәтті балапаным» әндерін қосып, балаларды ұйықтату				
Біртіндеп ұйқыдан ояту, сауықтыру шаралары	Ояну жаттығу кешені №3				
Бесін ас	Мәдени гигиеналық шаралар Бесін ас алдында гигиеналық шараларды орындау, тамақтану ережесін түсіндіру.Тамақтану кезінде сөйлеспеу керек екендігін үйрету				
Балалардың дербес іс-әрекеті (баяу қимылды ойындар, үстел үсті ойындары, бейнелеу әрекеті, кітаптар қарау	Қазақ тілі***, музыка***,құрастыру Ойын: «Санау таяқшасы» Шарты: Балалар берілген суретке қарап таяқшалардың түстерімен сәйкестендіріп құрастыру. Жаңылтпаштар қайталау.	Қазақ тілі*** музыка ***, құрастыру Еркін ойын: «Құрастырғыштар» Шарты: Ұсақ құрастырғыштардан әр түрлі бейнелер	Қазақ тілі***, құрастыру Ойын: «Гараж» Шарты: Ірі құрастырғыштармен гаражды құрастыру. Тіл ұстатар	Қазақ тілі***, құрастыру Сюжеттік-ролдік ойын: «Құрылысшы» Шарты: Балаларды құрылысшы қызметімен	Қазақ тілі*** құрастыру Еркін ойын: «Кубиктер» Шарты: Ірі кубиктермен әр түрлі бейнелер құрастырады. Тіл ұстату жаттығуы Шақ-шақ-шақ Құлдырайды құлыншақ

және тағы басқа іс-әрекеттер)	Доп деп, Доп теп. Ырғақты қимылды ойын: «Сылдырмақ» Шарты: Балалар сылдырмақ пен музыка тыңдау арқылы ойнайды.	құрастырады. Мақал-мәтелдер қайталау. «Күз» әнін қайталау.	жаттығулары: Ға-ға-ға, Тал басында қарға Ғаш-ғаш-ғаш Ұя салды қарлығаш Үнемді тұтыну Балаларға электр жарығын үнемді тұтынып пайдалану туралы әңгімелеу.	таныстыру. Қаншама балабақша, үйлер салатыны туралы түсіндіру. Ойын арқылы үйлерді қалай салатыны туралы көрсету. Балаларға ұлттық бұршындағы салт-дәстүрлерді суреті арқылы таныстыру.	Ой-ой-ой Қорада тұр қой.
Балалармен жеке жұмыс	Бірнеше бөліктерді қосу, қысу, біріктіру арқылы өсімдіктерді және жануарларды мүсіндеуге талпындыру.	Дауысты және кейбір дауыссыз дыбыстарды анық айтуға қалыптастыру.	Ұзындығы, ені, биіктігі, жалпы шамасы бойынша заттарды салыстыруға қалыптастыру.	Бейнеленетін заттарға сәйкес түрлі-түсті қағаздардан дайын пішіндерді таңдай алауға жетілдіру.	Ұстау және көру тәсілдері арқылы геометриялық фигураларды зерттеуге, атауға қалыптастыру.
Серуенге дайындық	Өзіне-өзі қызмет көрсету Киімдерін өз бетінше киюге үйрету, түймелерін өз бетінше тағуға үйрету.				
Серуен	Дене шынықтыру*** Ұлттық ойын: «Ханталапай»	Дене шынықтыру*** Ұлттық ойын: «Арқан тартыс»	Дене шынықтыру*** Ұлттық ойын: «Теңге алу»	Дене шынықтыру*** Ұлттық ойын: «Күш сынасу»	Дене шынықтыру*** Ұлттық ойын: «Тақия тастамақ»
Балалардың үйіне қайтуы	Медбике кеңес: «Күз мезгіліндегі дәрумендердің пайдасы»	Ата-аналарға Күз мезгіліне арналған тақпақтарын үйде қайталануды ұсыну	Балалардың тазалығы жөнінде әңгімелесу.	Ата-аналарға күз мезгіліне сурет салуға ұсыныс беру.	Демалыс күндері балабақша тәртібін сақтау.